

ELEZIONE DEL CONSIGLIO METROPOLITANO
 DELLA CITTA' METROPOLITANA DI REGGIO CALABRIA
 PROSPETTO DELLE CIFRE INDIVIDUALI PONDERATE DEI CANDIDATI DI LISTA

Prospetto 3

LISTA n. 1 avente il contrassegno: CENTRODESTRA METROPOLITANO

Fascia demografica	Seggio elettorale Sezioni	Indice di Ponderazione (colonna 8 prospetto 1-par.4)	Candidato 1		Candidato 2		Candidato 3		Candidato 4		Candidato 5	
			LAMBERTI CASTRONUOVO Eduardo		D'ASCOLI Giuseppe		GIANNETTA Domenico		MATALONE Antonino		PASSAFARO Alfonso	
			Voti	Voti ponderati	Voti	Voti ponderati	Voti	Voti ponderati	Voti	Voti ponderati	Voti	Voti ponderati
Fascia a) fino a 3.000 abitanti	Sezione 1	26	93	598	0	=	17	442	0	=	15	390
Fascia b) da 3001 a 5.000 abitanti	Sezione 2	65	1	65	0	=	4	260	0	=	2	130
Fascia c) da 5.001 a 10.000 abitanti	Sezione 2	98	1	98	0	=	12	1.176	0	=	1	98
Fascia d) da 10.001 a 30.000 abitanti	Sezione 2	161	3	483	0	=	5	805	0	=	3	483
Fascia f) da 100.001 a 250.000 abitanti	Sezione 2	1053	2	2.106	0	=	0	=	0	=	0	=
CIFRA INDIVIDUALE PONDERATA				3.350		=		2.683	=	=		1.101

ELEZIONE DEL CONSIGLIO METROPOLITANO
 DELLA CITTA' METROPOLITANA DI REGGIO CALABRIA
 PROSPETTO DELLE CIFRE INDIVIDUALI PONDERATE DEI CANDIDATI DI LISTA

Prospetto 3

LISTA n. 1 avente il contrassegno: CENTRODESTRA METROPOLITANO


Fascia demografica	Seggio elettorale Sezioni	Indice di Ponderazione (colonna 8 prospetto 1-par.4)	Candidato 6		Candidato 7		Candidato 8		Candidato 9		Candidato 10	
			RIPEPI Massimo Antonino		SACCOMANNO Giacomo Francesco		SCHIAVONE Rosario		DATTOLA Luigi		PORPIGLIA Francesca Anastasia	
			Voti	Voti ponderati	Voti	Voti ponderati	Voti	Voti ponderati	Voti	Voti ponderati	Voti	Voti ponderati
Fascia a) fino a 3.000 abitanti	Sezione 1	26	2	52	2	52	10	260	5	130	4	104
Fascia b) da 3001 a 5.000 abitanti	Sezione 2	65	1	65	1	65	1	65	0	=	0	=
Fascia c) da 5.001 a 10.000 abitanti	Sezione 2	98	0	=	1	98	2	196	1	98	0	=
Fascia d) da 10.001 a 30.000 abitanti	Sezione 2	161	1	161	5	805	5	805	2	322	5	805
Fascia f) da 100.001 a 250.000 abitanti	Sezione 2	1053	2	2.106	0	=	0	=	2	2.106	0	=
CIFRA INDIVIDUALE PONDERATA				2.384		1.020		1.326		2.656		909

Esware

7

[Signature]

[Signature]



2

ELEZIONE DEL CONSIGLIO METROPOLITANO
 DELLA CITTA' METROPOLITANA DI REGGIO CALABRIA
 PROSPETTO DELLE CIFRE INDIVIDUALI PONDERATE DEI CANDIDATI DI LISTA


Prospetto 3

LISTA n. 2 avente il contrassegno: UNITI PER UNIRE – LOCRIDE METROPOLITANA

Fascia demografica	Seggio elettorale Sezioni	Indice di Ponderazione (colonna 8 prospetto 1- par.4)	Candidato 1		Candidato 2		Candidato 3		Candidato 4		Candidato 5	
			IMPERITURA Giorgio		DIANO Maria Francesca		GIUGNO Giuseppe		MEGALE Tiziana		MAIO Domenico	
			Voti	Voti ponderati	Voti	Voti ponderati	Voti	Voti ponderati	Voti	Voti ponderati	Voti	Voti ponderati
Fascia a) fino a 3.000 abitanti	Sezione 1	26	7	182	4	104	0	=	0	=	13	338
Fascia b) da 3.001 a 5.000 abitanti	Sezione 2	65	1	65	0	=	0	=	0	=	8	520
Fascia c) da 5.001 a 10.000 abitanti	Sezione 2	98	0	=	0	=	0	=	0	=	1	98
Fascia d) da 10.001 a 30.000 abitanti	Sezione 2	161	0	=	9	1449	0	=	0	=	13	2093
Fascia f) da 100.001 a 250.000 abitanti	Sezione 2	1053	0	=	0	=	0	=	0	=	0	=
CIFRA INDIVIDUALE PONDERATA				247		1553	0	=	0	=		3049



[Handwritten signatures and initials]








ELEZIONE DEL CONSIGLIO METROPOLITANO
 DELLA CITTA' METROPOLITANA DI REGGIO CALABRIA
 PROSPETTO DELLE CIFRE INDIVIDUALI PONDERATE DEI CANDIDATI DI LISTA

Prospetto 3

LISTA n. 2 avente il contrassegno: : UNITI PER UNIRE – LOCRIDE METROPOLITANA

Fascia demografica	Seggio elettorale Sezioni	Indice di Ponderazione (colonna 8 prospetto 1-par.4)	Candidato 6		Candidato 7		Candidato 8		Candidato 9		Candidato 10	
			GALLUZZO Salvatore		URSINO Antonio		GRILLO Rosario		LEONCINI Salvatore		RASCELLA' Stefano Filippo	
			Voti	Voti ponderati	Voti	Voti ponderati	Voti	Voti ponderati	Voti	Voti ponderati	Voti	Voti ponderati
Fascia a) fino a 3.000 abitanti	Sezione 1	26	10	260	0	//	0	//	0	//	1	26
Fascia b) da 3001 a 5.000 abitanti	Sezione 2	65	0	//	0	//	9	585	0	//	0	//
Fascia c) da 5.001 a 10.000 abitanti	Sezione 2	98	0	//	0	//	0	//	0	//	0	//
Fascia d) da 10.001 a 30.000 abitanti	Sezione 2	161	0	//	0	//	0	//	0	//	0	//
Fascia f) da 100.001 a 250.000 abitanti	Sezione 2	1053	0	//	0	//	0	//	0	//	0	//
CIFRA INDIVIDUALE PONDERATA				260		//		585		//		26



ELEZIONE DEL CONSIGLIO METROPOLITANO
 DELLA CITTA' METROPOLITANA DI REGGIO CALABRIA
 PROSPETTO DELLE CIFRE INDIVIDUALI PONDERATE DEI CANDIDATI DI LISTA

Prospetto 3

LISTA n. 2 avente il contrassegno : UNITI PER UNIRE – LOCRIDE METROPOLITANA

Fascia demografica	Seggio elettorale Sezioni	Indice di Ponderazione (colonna 8 prospetto 1- par.4)	Candidato 11		Candidato 12		Candidato 13		Candidato 14	
			VESTITO Domenico		VUMBACA Pino		FUDA Salvatore		GUIDO Antonio	
			Voti	Voti ponderati	Voti	Voti ponderati	Voti	Voti ponderati	Voti	Voti ponderati
Fascia a) fino a 3.000 abitanti	Sezione 1	26	0	=	0	=	15	390	6	156
Fascia b) da 3001 a 5.000 abitanti	Sezione 2	65	0	=	0	=	3	195	0	=
Fascia c) da 5.001 a 10.000 abitanti	Sezione 2	98	0	=	0	=	24	2.352	0	=
Fascia d) da 10.001 a 30.000 abitanti	Sezione 2	161	0	=	0	=	3	483	0	=
Fascia f) da 100.001 a 250.000 abitanti	Sezione 2	1053	0	=	0	=	0	=	0	=
CIFRA INDIVIDUALE PONDERATA				=		=		3.420		156



Handwritten signatures and a circular stamp of the Municipality of Reggio Calabria at the bottom of the page. The stamp includes the text 'CITTA' DI REGGIO CALABRIA' and a date '1978'. A handwritten number '5' is visible at the bottom right corner.

ELEZIONE DEL CONSIGLIO METROPOLITANO
 DELLA CITTA' METROPOLITANA DI REGGIO CALABRIA
 PROSPETTO DELLE CIFRE INDIVIDUALI PONDERATE DEI CANDIDATI DI LISTA

Prospetto 3

LISTA n. 3 avente il contrassegno: TERRITORIO E IDENTITA' A SINISTRA

Fascia demografica	Seggio elettorale Sezioni	Indice di Ponderazione (colonna 8 prospetto 1- par.4)	Candidato 1		Candidato 2		Candidato 3		Candidato 4		Candidato 5	
			LIMONCINO Nicola		LOTTERO Silvia		PERPIGLIA Antonlo		PIRROTTA Domenico		SGAMBELLURI Antonio	
			Voti	Voti ponderati	Voti	Voti ponderati	Voti	Voti ponderati	Voti	Voti ponderati	Voti	Voti ponderati
Fascia a) fino a 3.000 abitanti	Sezione 1	26	4	104	0	=	1	26	10	260	1	26
Fascia b) da 3001 a 5.000 abitanti	Sezione 2	65	0	=	0	=	0	=	1	65	0	=
Fascia c) da 5.001 a 10.000 abitanti	Sezione 2	98	1	98	0	=	0	=	0	=	0	=
Fascia d) da 10.001 a 30.000 abitanti	Sezione 2	161	0	=	2	322	0	=	5	805	1	161
Fascia f) da 100.001 a 250.000 abitanti	Sezione 2	1053	0	=	0	=	0	=	0	=	0	=
CIFRA INDIVIDUALE PONDERATA				202		322		26		1130 260		184



Handwritten signatures and marks at the bottom of the page.

ELEZIONE DEL CONSIGLIO METROPOLITANO
 DELLA CITTA' METROPOLITANA DI REGGIO CALABRIA
 PROSPETTO DELLE CIFRE INDIVIDUALI PONDERATE DEI CANDIDATI DI LISTA


Prospetto 3

LISTA n. 3 avente il contrassegno: TERRITORIO E IDENTITA' A SINISTRA

Fascia demografica	Seggio elettorale Sezioni	Indice di Ponderazione (colonna 8 prospetto 1- par.4)	Candidato 6		Candidato 7	
			SIBIO Francesco Antonio		TRIPODI Michele	
			Voti	Voti ponderati	Voti	Voti ponderati
Fascia a) fino a 3.000 abitanti	Sezione 1	26	2	52	10	260
Fascia b) da 3001 a 5.000 abitanti	Sezione 2	65	0	=	4	260
Fascia c) da 5.001 a 10.000 abitanti	Sezione 2	98	0	=	2	196
Fascia d) da 10.001 a 30.000 abitanti	Sezione 2	161	0	=	15	2.415
Fascia f) da 100.001 a 250.000 abitanti	Sezione 2	1053	0	=	0	=
CIFRA INDIVIDUALE PONDERATA				52		3.131

[Handwritten signatures]

[Handwritten signature]



ELEZIONE DEL CONSIGLIO METROPOLITANO
 DELLA CITTA' METROPOLITANA DI REGGIO CALABRIA
 PROSPETTO DELLE CIFRE INDIVIDUALI PONDERATE DEI CANDIDATI DI LISTA

Prospetto 3

LISTA n. 4 avente il contrassegno: AREA SOCIALISTA E POPOLARE

Fascia demografica	Seggio elettorale Sezioni	Indice di Ponderazione (colonna 8 prospetto 1-par.4)	Candidato 1		Candidato 2		Candidato 3		Candidato 4		Candidato 5	
			ZAVETTIERI Pierpaolo		ALVARO Paolo		BARILLARO Bruno		CAVALLARO Vincenzo		CIMINO Maurizio	
			Voti	Voti ponderati	Voti	Voti ponderati	Voti	Voti ponderati	Voti	Voti ponderati	Voti	Voti ponderati
Fascia a) fino a 3.000 abitanti	Sezione 1	26	57	1482	2	52	8	208	5	130	1	26
Fascia b) da 3001 a 5.000 abitanti	Sezione 2	65	12	780	0	=	1	65	0	=	0	=
Fascia c) da 5.001 a 10.000 abitanti	Sezione 2	98	11	1078	5	490	4	392	0	=	0	=
Fascia d) da 10.001 a 30.000 abitanti	Sezione 2	161	8	1288	0	=	0	=	0	=	0	=
Fascia f) da 100.001 a 250.000 abitanti	Sezione 2	1053	0	=	0	=	0	=	0	=	0	=
CIFRA INDIVIDUALE PONDERATA				4628		542		665		130		26




[Handwritten signatures and marks]

ELEZIONE DEL CONSIGLIO METROPOLITANO
 DELLA CITTA' METROPOLITANA DI REGGIO CALABRIA
 PROSPETTO DELLE CIFRE INDIVIDUALI PONDERATE DEI CANDIDATI DI LISTA

Prospetto 3

LISTA n. 4 avente il contrassegno: AREA SOCIALISTA E POPOLARE

Fascia demografica	Seggio elettorale Sezioni	Indice di Ponderazione (colonna 8 prospetto 1-par.4)	Candidato 6		Candidato 7		Candidato 8		Candidato 9		Candidato 10	
			FURFARO Caterina		IDONE Domenico		MEGNA Federico		NICOLACI Francesco		PAPALIA Antonio	
			Voti	Voti ponderati	Voti	Voti ponderati	Voti	Voti ponderati	Voti	Voti ponderati	Voti	Voti ponderati
Fascia a) fino a 3.000 abitanti	Sezione 1	26	3	78	1	26	0	=	1	26	0	=
Fascia b) da 3.001 a 5.000 abitanti	Sezione 2	65	0	=	4	260	0	=	0	=	0	=
Fascia c) da 5.001 a 10.000 abitanti	Sezione 2	98	0	=	0	=	0	=	9	882	0	=
Fascia d) da 10.001 a 30.000 abitanti	Sezione 2	161	0	=	0	=	0	=	1	161	3	483
Fascia f) da 100.001 a 250.000 abitanti	Sezione 2	1053	0	=	0	=	0	=	0	=	0	=
CIFRA INDIVIDUALE PONDERATA				78		286		=		1069		483



Handwritten signatures and a circular official stamp of the Municipality of Reggio Calabria. The stamp includes the text 'MUNICIPALITA' DI REGGIO CALABRIA' and a central emblem. There are several illegible signatures written over and around the stamp.

ELEZIONE DEL CONSIGLIO METROPOLITANO
 DELLA CITTA' METROPOLITANA DI REGGIO CALABRIA
 PROSPETTO DELLE CIFRE INDIVIDUALI PONDERATE DEI CANDIDATI DI LISTA

Prospetto 3

LISTA n. 4 avente il contrassegno: AREA SOCIALISTA E POPOLARE

Fascia demografica	Seggio elettorale Sezioni	Indice di Ponderazione (colonna 8 prospetto 1- par.4)	Candidato 11		Candidato 12	
			PERRI Maria Teresa		ZAMPOGNA Giuseppe	
			Voti	Voti ponderati	Voti	Voti ponderati
Fascia a) fino a 3.000 abitanti	Sezione 1	26	10	260	35	910
Fascia b) da 3001 a 5.000 abitanti	Sezione 2	65	0	//	3	195
Fascia c) da 5.001 a 10.000 abitanti	Sezione 2	98	0	//	8	784
Fascia d) da 10.001 a 30.000 abitanti	Sezione 2	161	6	966	14	2254
Fascia f) da 100.001 a 250.000 abitanti	Sezione 2	1053	0	//	0	//
CIFRA INDIVIDUALE PONDERATA				1226		4743



[Handwritten signatures and marks]

ELEZIONE DEL CONSIGLIO METROPOLITANO
 DELLA CITTA' METROPOLITANA DI REGGIO CALABRIA
 PROSPETTO DELLE CIFRE INDIVIDUALI PONDERATE DEI CANDIDATI DI LISTA

Prospetto 3

LISTA n. 5 avente il contrassegno: **DEMOCRATICI INSIEME PER REGGIO CITTA' METROPOLITANA**

Fascia demografica	Seggio elettorale Sezioni	Indice di Ponderazione (colonna 8 prospetto 1 par.4)	Candidato 1		Candidato 2		Candidato 3		Candidato 4		Candidato 5	
			MAURO Riccardo		BELCASTRO Caterina		BOVA Filippo		CASTORINA Antonino		CICCONE Pasqualino	
			Voti	Voti ponderati	Voti	Voti ponderati	Voti	Voti ponderati	Voti	Voti ponderati	Voti	Voti ponderati
Fascia a) fino a 3.000 abitanti	Sezione 1	26	1	26	55	1430	0	=	7	182	6	156
Fascia b) da 3001 a 5.000 abitanti	Sezione 2	65	1	65	11	715	0	=	1	65	1	65
Fascia c) da 5.001 a 10.000 abitanti	Sezione 2	98	4	392	11	1078	0	=	5	490	11	1078
Fascia d) da 10.001 a 30.000 abitanti	Sezione 2	161	4	644	5	805	0	=	0	=	3	483
Fascia f) da 100.001 a 250.000 abitanti	Sezione 2	1053	3	3159	1	1053	4	4212	4	4212	0	=
CIFRA INDIVIDUALE PONDERATA				4286		5081		4212		4949		1782

[Handwritten signature]

[Handwritten signature]

[Handwritten signature]

[Handwritten signature]



ELEZIONE DEL CONSIGLIO METROPOLITANO
 DELLA CITTA' METROPOLITANA DI REGGIO CALABRIA
 PROSPETTO DELLE CIFRE INDIVIDUALI PONDERATE DEI CANDIDATI DI LISTA

Prospetto 3



LISTA n. 5 avente il contrassegno: DEMOCRATICI INSIEME PER REGGIO CITTA' METROPOLITANA

Fascia demografica	Seggio elettorale Sezioni	Indice di Ponderazione (colonna 8 prospetto 1-par.4)	Candidato 6		Candidato 7		Candidato 8		Candidato 9		Candidato 10	
			CREA Antonino		CREAZZO Domenico		MAFRICI Salvatore		MARINO Demetrio		NOCERA Antonino	
			Voti	Voti ponderati	Voti	Voti ponderati	Voti	Voti ponderati	Voti	Voti ponderati	Voti	Voti ponderati
Fascia a) fino a 3.000 abitanti	Sezione 1	26	15	390	17	442	14	364	4	104	9	234
Fascia b) da 3001 a 5.000 abitanti	Sezione 2	65	3	195	10	650	1	65	6	390	1	65
Fascia c) da 5.001 a 10.000 abitanti	Sezione 2	98	1	98	0	=	12	1.176	2	196	3	294
Fascia d) da 10.001 a 30.000 abitanti	Sezione 2	161	0	=	2	322	0	=	3	483	12	1932
Fascia f) da 100.001 a 250.000 abitanti	Sezione 2	1053	2	2.106	0	=	2	2.106	3	3.159	2	2.106
CIFRA INDIVIDUALE PONDERATA				2.789		1.414		3.711		4.332		4.631

[Handwritten signatures and marks]



ELEZIONE DEL CONSIGLIO METROPOLITANO
 DELLA CITTA' METROPOLITANA DI REGGIO CALABRIA
 PROSPETTO DELLE CIFRE INDIVIDUALI PONDERATE DEI CANDIDATI DI LISTA

Prospetto 3

LISTA n. 5 avente il contrassegno: DEMOCRATICI INSIEME PER REGGIO CITTA' METROPOLITANA

Fascia demografica	Seggio elettorale Sezioni	Indice di Ponderazione (colonna 8 prospetto 1- par.4)	Candidato 11		Candidato 12		Candidato 13		Candidato 14	
			PICCOLO Giovanni		QUARTUCCIO Filippo		ROSSI Francesco		SCIONTI Fabio	
			Voti	Voti ponderati	Voti	Voti ponderati	Voti	Voti ponderati	Voti	Voti ponderati
Fascia a) fino a 3.000 abitanti	Sezione 1	26	18	468	12	312	10	260	22	572
Fascia b) da 3001 a 5.000 abitanti	Sezione 2	65	0	=	4	260	12	780	6	390
Fascia c) da 5.001 a 10.000 abitanti	Sezione 2	98	2	196	2	196	6	588	8	784
Fascia d) da 10.001 a 30.000 abitanti	Sezione 2	161	3	483	1	161	2	322	14	2254
Fascia f) da 100.001 a 250.000 abitanti	Sezione 2	1053	1	1053	3	3159	1	1053	0	=
CIFRA INDIVIDUALE PONDERATA				2200		4088		3003		4000

gh

J

[Signature]

[Signature]

